



ESTADO DO RIO DE JANEIRO
PREFEITURA MUNICIPAL DE SAQUAREMA
DEPARTAMENTO DE COMPRAS E SUPRIMENTOS

DEPARTAMENTO DE COMPRAS E SUPRIMENTOS



**PREFEITURA
SAQUAREMA**
TRABALHO E RESPEITO

MANUAL PROCOPS

PROGRAMA DE COTAÇÃO DE PREÇOS DE SAQUAREMA



SUMÁRIO

PROGRAMA DE PROPOSTAS.....	3
KIT PESQUISA - PREENCHIMENTO DA PESQUISA POR PREÇO.....	3
INSTALANDO O PROCOPS.....	8
PASSO A PASSO	8



PROGRAMA DE PROPOSTAS



O PROCOPS (Programa de Cotação de Preços de Saquarema) tem como objetivo registrar a proposta de preço unitário oferecida pelo concorrente na licitação em que está concorrendo.

O proponente encontrará o arquivo contendo os itens que serão cotados anexado junto ao anúncio do processo no Portal de Compras e Licitações de Saquarema. Assim que o baixar, poderá acessar o mesmo através do PROCOPS.

KIT PESQUISA - PREENCHIMENTO DA PESQUISA POR PREÇO

Para efetuar o preenchimento da Pesquisa de Preço é necessário ter o cadastramento e o kit/arquivo da Coleta de Preço que é encontrado no Portal de Compras e Licitações.

No Kit Pesquisa o sistema tem as seguintes Funções:

- Registrar o Fornecedor quando a Pesquisa de Preço é anônima;
- Registrar o Proponente Responsável pelo cadastramento da Pesquisa;
- Registrar a Pesquisa (características, valores, quantidades) informando os itens solicitados;
- Imprimir o relatório referente a Pesquisa cadastrada;
- Exportar o arquivo em extensão XML no qual possui os dados da pesquisa gravados como também os dados do fornecedor quando a pesquisa é anônima.



ESTADO DO RIO DE JANEIRO
PREFEITURA MUNICIPAL DE SAQUAREMA
DEPARTAMENTO DE COMPRAS E SUPRIMENTOS

Na parte superior do formulário estão disponíveis os dados referentes a descrição do objeto da pesquisa de preço. Também na parte superior ao lado direito existe a informação referente ao número da pesquisa/ano.

Preencher Pesquisa										
Campos Obrigatórios										
Lote	Item	Descrição do Item	Quantidade	Unidade	Quantidade *	Valor Unitário *	Marca do Item	Características do Item	Prazo de Execução *	Total por Item
1	1	Feijão Carioca tipo 1 - Pct de 02 Kg	+	1,00						
2	2	Óleo de soja refinado - 900 ml	+	2,00	2,00	R\$ 3,0000			10 Dias	R\$ 6,0000

Preencher Pesquisa: Inicia o procedimento para efetuar a pesquisa solicitada. O autor informa o item, a marca, característica, prazo de execução, quantidade e valor para os itens solicitados. Após preencher todas as informações o autor deve gravar as informações.

Marca do Item: Campo para o cadastro do nome/expressão do produto;

Quant.: Campo para cadastramento da Porção/número do produto que está sendo cotado;

Valor Unitário: Campo para o cadastramento do preço atribuído para a unidade do produto;

Características do Item: Campo para descrever os itens que caracterizam o produto;

Prazo de Entrega/Execução: Campo para descrever o espaço de tempo convencionado para a entrega/execução da proposta;

Validade da Proposta: Campo para descrever a existência legal da proposta;

Total do Produto: Campo para descrever o valor total dos produtos.

Cadastrar Fornecedor: Este campo o autor registra as informações referente o Fornecedor. O registro do fornecedor só acontece quando a pesquisa de preço solicitada é anônima.



ESTADO DO RIO DE JANEIRO
PREFEITURA MUNICIPAL DE SAQUAREMA
DEPARTAMENTO DE COMPRAS E SUPRIMENTOS

Cadastrar Proponente

* Campos Obrigatórios

Nome * :

Tipo do Documento * : CNPJ
Número do Documento * :

Cargo: Data da Impressão: 24/10/2011

Cadastrar Proponente: Este campo o autor registrar o cadastro das informações referente o Proponente que está cadastrando a Pesquisa de Preço. A informação referente o proponente juntamente com a data será somente exibida na impressão relatório e não será importado para o sistema.

Histórico de Pesquisas: Este campo o usuário tem a possibilidade de visualizar as informações de outras pesquisas efetuadas.

Fechar: Para fechar o formulário de Pesquisa de Preço, clique no botão fechar.

Salvar: Para gravar os dados da Pesquisa de Preço, clique no botão salvar.

Finalizar: Para encerrar a Pesquisa de Preço, clique no botão finalizar.

Limpar a pesquisa: Para apagar os dados da Pesquisa de Preço, clique no botão limpar a pesquisa.

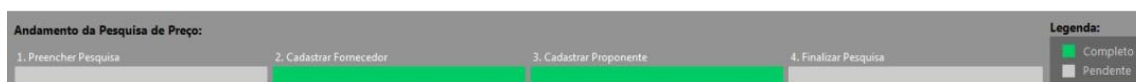
Localizar Item: Para procurar um item na Pesquisa de Preço, clique no botão localizar item.

Exportar: Efetua a disponibilização do arquivo XML que é gravado durante o cadastro da pesquisa. Este arquivo pode ser enviado via e-mail para a prefeitura, no endereço do departamento de compras, disponibilizado em CD, Pendrive, etc.



ESTADO DO RIO DE JANEIRO
PREFEITURA MUNICIPAL DE SAQUAREMA
DEPARTAMENTO DE COMPRAS E SUPRIMENTOS

Imprimir: Efetua a impressão do relatório referente dados do proponente responsável pelo cadastro das informações e dos itens cadastrados. A impressão é obrigatória. A mesma deverá ser assinada e carimbada e encaminhada via e-mail (digitalizada) ou entregue pessoalmente no Departamento de Compras.



Na parte inferior é possível visualizar o resumo da pesquisa como o que já foi preenchido.

Fornecedor:	Prazo de Execução:	Validade da Pesquisa:	Valor Total:
			RS 6,00

Disponível também na parte inferior o nome do fornecedor, o prazo de execução, validade da proposta e o valor total da pesquisa.

Observação: Campos marcados com asterisco são de preenchimento obrigatório, conforme legenda no cabeçalho.

INSTALANDO O PROCOPS

Para efetuar o preenchimento da pesquisa eletrônica, é necessário que o fornecedor baixe e instale o programa PROCOPS.msi no endereço <http://licitacoes.saquarema.rj.gov.br>, no menu COMPRAS, na aba DOWNLOADS. Uma vez instalado, o fornecedor poderá utilizar para qualquer pesquisa de preços ou licitação gerada futuramente.

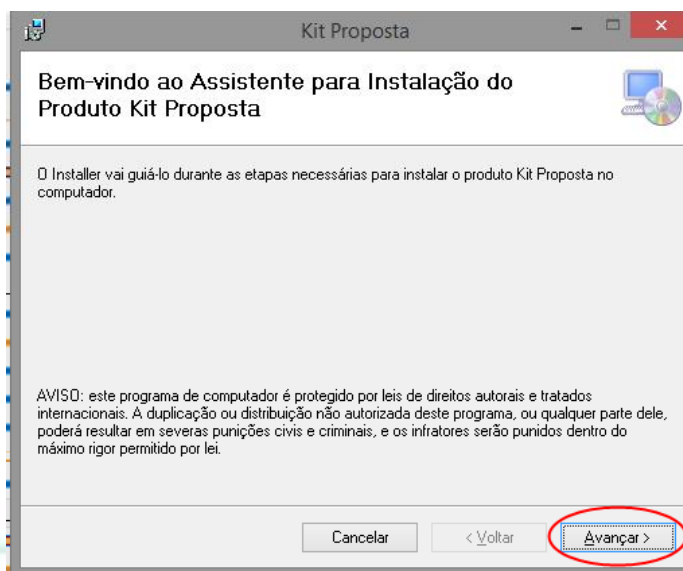


**ESTADO DO RIO DE JANEIRO
PREFEITURA MUNICIPAL DE SAQUAREMA
DEPARTAMENTO DE COMPRAS E SUPRIMENTOS**

Observação: É necessário que o sistema operacional Windows já possua a instalação dos complementos.

A instalação é simples, basta executar o instalador fornecido pela Prefeitura Municipal de Saquarema, conforme instruções abaixo:

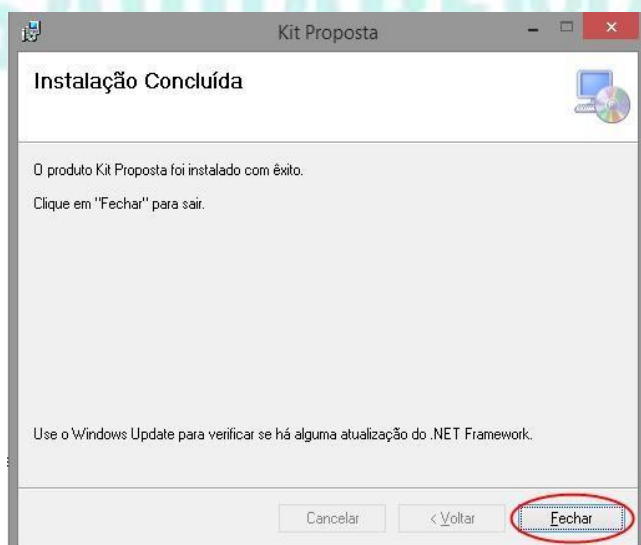
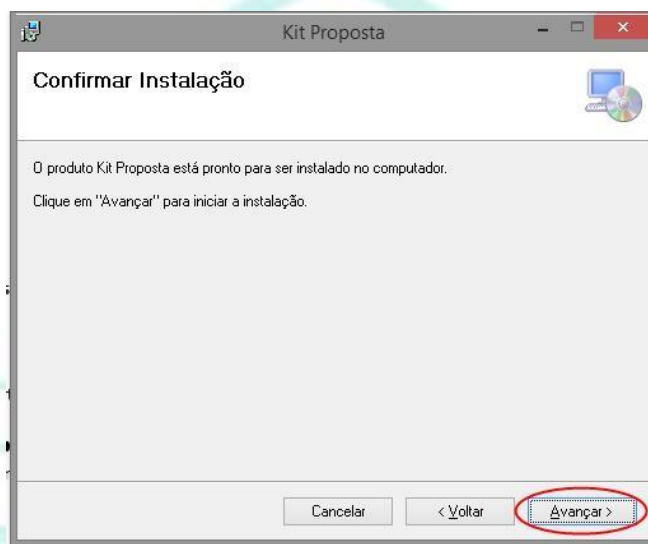
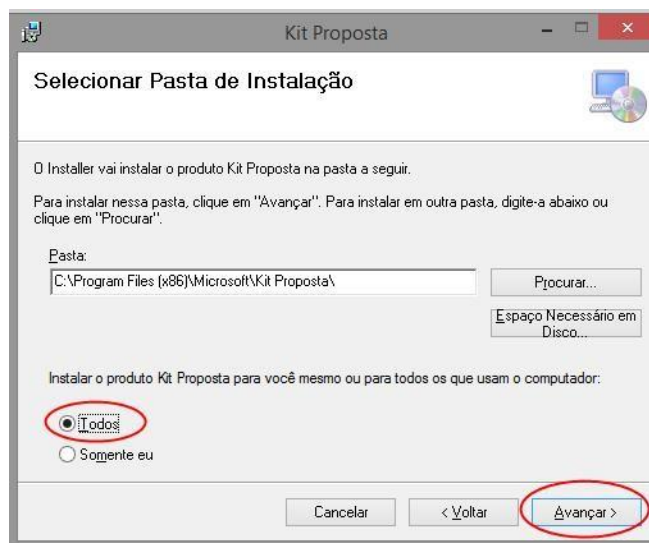
- 1- Dê duplo clique no instalador PROCOPS.msi;
- 2- Na tela seguinte clique em avançar:



- 3- Na próxima tela, selecione uma das opções (“Todos” - Para que qualquer usuário logado na máquina possa utilizar o aplicativo ou “Somente Eu” - para que apenas o usuário atual possa utilizar o aplicativo) e clique em avançar:



ESTADO DO RIO DE JANEIRO
PREFEITURA MUNICIPAL DE SAQUAREMA
DEPARTAMENTO DE COMPRAS E SUPRIMENTOS





ESTADO DO RIO DE JANEIRO
PREFEITURA MUNICIPAL DE SAQUAREMA
DEPARTAMENTO DE COMPRAS E SUPRIMENTOS

Após instalar, será criado um atalho na área de trabalho chamado Kit Proposta:



O programa está pronto para uso.

